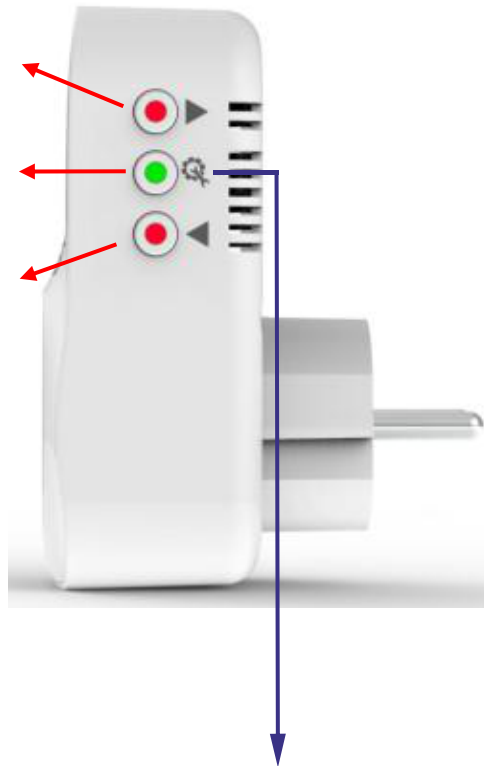





ΟΔΗΓΙΕΣ ΧΡΗΣΗΣ V211-D

- Το κόκκινο led υποδεικνύει υπέρταση στο δίκτυο
- Το πράσινο led υποδεικνύει κατάλληλη τάση δίκτυου
- Το κόκκινο led υποδεικνύει υπόταση στο δίκτυο



Ρύθμιση

- 1) Πατήστε το  για να ρυθμίσετε την αποκοπή υπέρτασης και αυξομειώστε την τάση με τα πλήκτρα ► και ◄
- 2) Πατήστε το ξανά το  για να ρυθμίσετε την αποκοπή υπότασης και αυξομειώστε την τάση με τα πλήκτρα ► και ◄
- 3) Τέλος πατήστε το  για να ρυθμίσετε το χρόνο διακοπής της τροφοδοσίας και αυξομειώστε τα δευτερόλεπτα με τα πλήκτρα ► και ◄